

Configurateur de nourrice:

Nourrice Aluminium

Nourrice acier inox:



MF - 8 - 2 - SS - NPT - HT - P - SP

Nombre d'Entrée/Sortie	
Symbole	Type
4	4 zones
8	8 zones
12	12 zones

Nourrice inox	
Symbole	Type
SS	Nourrice inox


Haute température (120°C)	
Symbole	Type
HT	Haute température


Type de capteur de débit	
Symbole	Type
1	1-15 l/min (pour nourrice alu)
1	1-20 l/min (pour nourrice inox)
2	2-40 l/min (pour nourrice alu et inox)








Entrées/Sorties en NPT	
Symbole	Type
NPT	Tarudage NPT


Capteur de Pression	
Symbole	Type
P	Capteur pression


Version entraxe réduit	
Symbole	Type
SP	Entraxe réduit (seulement nourrices alu)

Nourrice Aluminium			
	Selection	Description	
	4	1-15 l/min	
		2-40 l/min	
	8	1-15 l/min	
		2-40 l/min	
	12	1-15 l/min	
		2-40 l/min	
Options	P	Ajout de 2 capteurs de pression. <i>Pas dispo sur version 12 E/S</i>	
	HT	Version de capteur haute température (0-120°C).	
	SP	Version encombrement réduit (entraxe 35mm entre circuit).	


Nourrice Acier Inox			
	Selection	Description	
	4	1-20 l/min	
		2-40 l/min	
	8	1-20 l/min	
		2-40 l/min	
	12	1-20 l/min	
		2-40 l/min	
Options	NPT	Piquage entrée sortie en NPT	
	HT	Version de capteur haute température (0-120°C).	
	P	Ajout de 2 capteurs de pression. <i>Pas dispo sur version 12 E/S</i>	


Autres composants Mouldflo			
	Selection	Description	
MFS		Serveur (VNC) avec logiciel Mouldflo avec câble USB et Ethernet.	
			
MF-DRI		Interface. Entrée - Sortie Incluant un Cable M12 court	
			
MF-P230		Bloc alim 110-240 V.	
			
MF-TS15		Ecran tactile 15". Avec Cable 1m.	
			
MF-CK[add selection]	1	1 metre	
	3	3 metre	
	5	5 metre	
	10	10 metre	
	20	20 metre	
	MF-YC		Y-connecteur pour connexion de plusieurs nourrices
			
MF-TC		T-Connecteur pour connexion de plusieurs nourrices	
			
MF-CD5		Kit cable pour ecran tactile 5m	

			
---	--	--	--

Chariot			
	version	Description	
MF-CART-[version]	8	Le chariot permet de changer le Mouldflo de place aisément. Support pour nourrices 8 ou 12 E/S. Inclus les ref. MF-TS15, MFS, MF-DRI, MF-P230, vis et câbles. Livré non monté.	
	12		

Chariot Test

Chariot test			
	Selection	Description	
MFV-[ajouter selection]	1	Systeme standard 8 zones (sans kit tuyaux/raccords). Capteurs 1-15 l/m.	
	2	Systeme standard 8 zones (sans kit tuyaux/raccords). Capteurs 2-40 l/m.	
Options	Kit tuyau et filtres	Kit tuyau et filtres	

Accessoires pour chariot test			
	Selection	Description	
MFV-P		Version logiciel incluant l'impression. Imprimer les rapports de test moules directement depuis mouldflo. Inclus imprimante laser et routeur	
			
MFV-CU		Unité de calibration avec certificat TUV.	
